

## Matriculaciones de Automóviles de turismo

### Agosto 2010

	Agosto			Enero-Agosto		
	2010	2009	%10/09	2010	2009	%10/09
Automóviles de turismo	44.578	58.509	-23,8	730.906	599.803	21,9

### Top 10 Automóviles de turismo

	Top Marcas			Top Modelos		
	Agosto	Enero-Agosto	Agosto	Enero-Agosto	Agosto	Enero-Agosto
1º SEAT	3.677	SEAT 68.017	MEGANE	1.813	MEGANE	34.136
2º CITROEN	3.500	VOLKSWAGEN 64.132	IBIZA	1.625	IBIZA	31.066
3º FORD	3.450	PEUGEOT 63.239	C4	1.506	C4	27.047
4º RENAULT	3.437	CITROEN 61.459	QASHQAI	1.504	207	23.139
5º PEUGEOT	3.240	RENAULT 61.449	ASTRA	1.181	QASHQAI	22.055
6º VOLKSWAGEN	3.112	FORD 59.327	LEON	1.120	GOLF	20.778
7º OPEL	2.993	OPEL 53.683	207	1.073	LEON	19.719
8º HYUNDAI	2.801	TOYOTA 36.796	I30	1.037	FIESTA	19.280
9º TOYOTA	2.737	AUDI 30.312	FIESTA	967	CORSA	19.125
10º NISSAN	1.887	NISSAN 29.649	GOLF	964	308	18.375



















### Automóviles de turismo: Detalle por carburante (Cuota)

	Ene.	Feb.	Mar.	Abr.	May.	Jun.	Jul.	Ago.	Sep.	Oct.	Nov.	Dic.	Año
Gasolina	30	32	31	29	32	30	30	29	--	--	--	--	30
Diesel	70	68	69	71	68	70	70	71	--	--	--	--	70

### Automóviles de turismo: Detalle por segmentos

	Agosto			Enero-Agosto		
	Unidades	Cuota	%10/09	Unidades	Cuota	%10/09
Micro	2.173	4,9	-16,7	37.539	5,1	45,7
Pequeño	11.078	24,9	-29,9	201.631	27,6	27,8
Medio-Bajo	12.714	28,5	-34,0	213.144	29,2	9,5
Medio-Alto	6.005	13,5	-21,1	96.135	13,2	16,4
Deportivo	486	1,1	32,4	6.034	0,8	32,4
Ejecutivo	999	2,2	8,2	9.411	1,3	1,9
Lujo	70	0,2	-17,6	866	0,1	-18,1
Monovl. Pequeño	5.065	11,4	-17,7	85.455	11,7	30,2
Monovol. Grande	455	1,0	-39,7	9.806	1,3	16,1
TT pequeño	1.589	3,6	21,1	16.466	2,3	39,0
TT medio	3.183	7,1	11,3	44.127	6,0	54,5
TT Grande	257	0,6	-8,9	4.282	0,6	40,0
TT lujo	504	1,1	5,9	6.010	0,8	-9,2

## Automóviles de turismo: Comunidades autónomas

	Agosto			Enero-Agosto		
	Unidades	Cuota	%10/09	Unidades	Cuota	%10/09
 Andalucía	6.712	15,1	-30,6	94.093	12,9	15,0
 Aragón	773	1,7	-47,4	15.260	2,1	3,7
 Asturias	1.098	2,5	-29,3	12.943	1,8	-7,5
 Baleares	1.305	2,9	-20,2	20.939	2,9	39,9
 Canarias	2.315	5,2	10,6	23.014	3,1	20,7
 Cantabria	513	1,2	-42,5	7.636	1,0	7,6
 Castilla La Mancha	1.742	3,9	-28,0	26.506	3,6	29,6
 Castilla Leon	1.937	4,3	-39,2	30.623	4,2	6,1
 Cataluña	6.477	14,5	-19,1	104.826	14,3	23,7
 Ceuta y Melilla	206	0,5	-5,5	1.951	0,3	-4,5
 Comunidad Valenciana	3.900	8,7	-44,3	76.673	10,5	30,2
 Extremadura	760	1,7	-30,9	11.913	1,6	16,0
 Galicia	2.710	6,1	-37,4	36.090	4,9	5,3
 La Rioja	237	0,5	-31,9	3.403	0,5	8,0
 Madrid	10.367	23,3	7,6	211.788	29,0	34,8
 Murcia	1.120	2,5	-29,9	15.647	2,1	18,2
 Navarra	594	1,3	-42,5	8.525	1,2	-5,8
 País Vasco	1.812	4,1	-21,9	29.076	4,0	11,5

### Comentario:

El mercado de **automóviles de turismo**, por segundo mes consecutivo muestra una importante caída del 23,8% en el mes de Agosto con 44.578 unidades matriculadas. Este volumen es el más bajo conocido en un mes desde, al menos, 1989. Lamentablemente se corroboran las previsiones negativas anunciadas por el sector para el segundo semestre del año. El acumulado para los ocho primeros meses del año, muestra un incremento del 21,9%.

El sector muestra una gran preocupación por la negativa evolución del mercado. La caída previsible para el segundo semestre del año, se sitúa en algo más del 30%, con casi 164.000 unidades menos que el segundo semestre de 2009. El escenario económico, con las medidas para la reducción del déficit público, las elevadas cifras de desempleo y la negativa evolución del consumo privado, hacen prever una reducción de las cifras del mercado español en el conjunto del año. Los compradores potenciales aplazan su decisión de compra a la espera de aumentar sus ingresos o de que mejoren sus expectativas salariales. Todo ello afectará de forma negativa al empleo en las redes de concesionarios, así como en los planes de producción de nuestras factorías.

En lo que respecta a los distintos tipos de demanda, continúan las caídas del mercado particular, principal componente de la demanda, con un descenso en Agosto del 37,3%. Las compras de las empresas no alquiladoras, crecen un 17% y un 27,1% respectivamente en el mes y en lo que llevamos de año. Las compras del mercado alquilador, por su parte, muestran un avance del 76,5% en el mes, y mantienen una tasa interanual positiva del 73,4% en lo que llevamos de año.

MES AGOSTO

AÑO 2010



*MATRICULACIONES DE TURISMO*

<i>MARCA</i>	<i>MODELO</i>	Agosto 2010
<i>ALFA ROMEO</i>		
	ALFA 147	15
	ALFA 159	21
	ALFA GT	3
	BRERA	1
	GIULIETTA	87
	MITO	76
<b>Total ALFA ROMEO</b>		<b>203</b>
<i>ASTON MARTIN</i>		
	RAPIDE	1
	VANTAGE	3
<b>Total ASTON MARTIN</b>		<b>4</b>
<i>AUDI</i>		
	A1	84
	A3	446
	A4	526
	A5	237
	A6	216
	A8	10
	Q5	288
	Q7	39
	R8	1
	TT COUPE	26
	TT ROADSTER	4
<b>Total AUDI</b>		<b>1.877</b>
<i>B.M.W.</i>		
	SERIE 1	571
	SERIE 3	447
	SERIE 5	248
	SERIE 6	6
	SERIE 7	16
	X1	262
	X3	88
	X5	103
	X6	55
	Z4	16
<b>Total B.M.W.</b>		<b>1.812</b>

**MES AGOSTO      AÑO 2010****MATRICULACIONES DE TURISMO**

<b>MARCA</b>	<b>MODELO</b>	<b>Agosto 2010</b>
<b>CHEVROLET</b>		
	AVEO	859
	CAPTIVA	173
	COBALT	1
	CRUZE	272
	EPICA	34
	EQUINOX	1
	LACETTI	46
	MATIZ	1
	NUBIRA	2
	SPARK	42
<b>Total CHEVROLET</b>		<b>1.431</b>
<b>CHRYSLER</b>		
	GRAND VOYAGER	13
<b>Total CHRYSLER</b>		<b>13</b>
<b>CITROEN</b>		
	C-CROSSER	37
	C1	82
	C2	3
	C3	797
	C4	1.506
	C5	332
	C6	5
	C8	21
	DS3	92
	XSARA	625
<b>Total CITROEN</b>		<b>3.500</b>
<b>COMARTH</b>		
	S1-50	1
<b>Total COMARTH</b>		<b>1</b>
<b>DACIA</b>		
	DUSTER	256
	LOGAN	180
	SANDERO	603
<b>Total DACIA</b>		<b>1.039</b>

MES AGOSTO

AÑO 2010



*MATRICULACIONES DE TURISMO*

<i>MARCA</i>	<i>MODELO</i>	Agosto 2010
<i>DAIHATSU</i>		
	MATERIA	1
	TERIOS	2
<b>Total DAIHATSU</b>		<b>3</b>
<i>DODGE</i>		
	AVENGER	3
	CALIBER	5
	JOURNEY	49
	NITRO	2
	VIPER	1
<b>Total DODGE</b>		<b>60</b>
<i>FERRARI</i>		
	458	2
	CALIFORNIA	1
<b>Total FERRARI</b>		<b>3</b>
<i>FIAT</i>		
	500	222
	BRAVO	138
	CROMA	5
	LINEA	39
	MULTIPLA	1
	PANDA	257
	PUNTO	311
	SEDICI	21
	STILO	1
	ULYSSE	2
<b>Total FIAT</b>		<b>997</b>
<i>FORD</i>		
	CMAX	592
	FIESTA	967
	FOCUS	909
	FUSION	44
	GALAXY	8
	KA	82
	KUGA	394
	MONDEO	325

**MES AGOSTO      AÑO 2010****MATRICULACIONES DE TURISMO**

<i>MARCA</i>	<i>MODELO</i>	<b>Agosto 2010</b>
	S-MAX	129
<b>Total FORD</b>		<b>3.450</b>
<i>HONDA</i>		
	ACCORD	132
	CIVIC	115
	CR-Z	12
	CRV	140
	INSIGHT	13
	JAZZ II	28
	ODYSSEY	2
<b>Total HONDA</b>		<b>442</b>
<i>HYUNDAI</i>		
	I10	425
	I20	756
	I30	1.037
	i800	6
	IX35	351
	IX55	16
	SANTA FE	4
	SONATA	206
<b>Total HYUNDAI</b>		<b>2.801</b>
<i>INFINITI</i>		
	EX30	3
	EX37	2
	FX30	13
	FX37	2
	G37	1
	M37	2
<b>Total INFINITI</b>		<b>23</b>
<i>IVECO</i>		
	MASSIF	3
<b>Total IVECO</b>		<b>3</b>
<i>JAGUAR</i>		
	XF	58
	XJ	12

**MES AGOSTO      AÑO 2010**



**MATRICULACIONES DE TURISMO**

<i>MARCA</i>	<i>MODELO</i>	<b>Agosto 2010</b>
	XKR	1
<b>Total JAGUAR</b>		<b>71</b>
<i>JEEP</i>		
	CHEROKEE	11
	COMMANDER	1
	COMPASS	9
	GRAND CHEROKEE	18
	PATRIOT	1
	WRANGLER	11
<b>Total JEEP</b>		<b>51</b>
<i>K.T.M.</i>		
	X-BOW	1
<b>Total K.T.M.</b>		<b>1</b>
<i>KIA</i>		
	CARENS	23
	CARNIVAL	1
	CEED	386
	CERATO	1
	PICANTO	51
	RIO	30
	SORENTO	109
	SOUL	44
	SPORTAGE	149
	VENGA	37
<b>Total KIA</b>		<b>831</b>
<i>LADA</i>		
	KALINA	2
	NIVA	1
<b>Total LADA</b>		<b>3</b>
<i>LANCIA</i>		
	DELTA	32
	MUSA	6
	PHEDRA	6
	Y	12

**MES AGOSTO      AÑO 2010**



**MATRICULACIONES DE TURISMO**

<i>MARCA</i>	<i>MODELO</i>	<b>Agosto 2010</b>
<b>Total LANCIA</b>		<b>56</b>
<i>LAND ROVER</i>		
	DEFENDER	29
	DISCOVERY	38
	FREELANDER	121
	RANGE ROVER	33
<b>Total LAND ROVER</b>		<b>221</b>
<i>LEXUS</i>		
	GS	3
	IS	54
	IS F	1
	LS	3
	RX	39
	SC	1
<b>Total LEXUS</b>		<b>101</b>
<i>MAHINDRA</i>		
	GOA	2
<b>Total MAHINDRA</b>		<b>2</b>
<i>MASERATI</i>		
	GRAN CABRIO	1
	QUATTROPORTE	1
<b>Total MASERATI</b>		<b>2</b>
<i>MAZDA</i>		
	CX-7	106
	CX-9	1
	MAZDA2	66
	MAZDA3	97
	MAZDA5	32
	MAZDA6	85
	MX-5	13
<b>Total MAZDA</b>		<b>400</b>
<i>MERCEDES</i>		
	CLASE A	128

MES AGOSTO

AÑO 2010



*MATRICULACIONES DE TURISMO*

<i>MARCA</i>	<i>MODELO</i>	Agosto 2010
	CLASE B	176
	CLASE C	473
	CLASE CLC	73
	CLASE CLK	3
	CLASE CLS	9
	CLASE E	187
	CLASE G	1
	CLASE GL	7
	CLASE GLK	52
	CLASE ML	38
	CLASE R	7
	CLASE S	16
	CLASE SL	2
	CLASE SLK	18
	SLS AMG	2
	VIANO	43
<b>Total MERCEDES</b>		<b>1.235</b>
<i>MINI</i>		
	MINI	343
<b>Total MINI</b>		<b>343</b>
<i>MITSUBISHI</i>		
	ASX	241
	COLT	4
	GRANDIS	5
	LANCER	61
	MONTERO	66
	OUTLANDER	83
<b>Total MITSUBISHI</b>		<b>460</b>
<i>MORGAN</i>		
	AERO 8	1
<b>Total MORGAN</b>		<b>1</b>
<i>NISSAN</i>		
	CUBE	11
	GTR	1
	LEAF	6
	MICRA	115
	MURANO	51

MES AGOSTO

AÑO 2010



*MATRICULACIONES DE TURISMO*

<i>MARCA</i>	<i>MODELO</i>	Agosto 2010
	NOTE	67
	PATHFINDER	28
	PIXO	54
	QASHQAI	1.504
	X-TRAIL	47
	Z370	3
<b>Total NISSAN</b>		<b>1.887</b>
<i>OPEL</i>		
	AGILA	12
	ANTARA	35
	ASTRA	1.181
	CORSA	739
	INSIGNIA	613
	MERIVA	133
	ZAFIRA	280
<b>Total OPEL</b>		<b>2.993</b>
<i>PEUGEOT</i>		
	107	85
	206	286
	207	1.073
	3008	228
	307	1
	308	950
	4007	35
	407	287
	5008	234
	607	8
	807	23
	ION	1
	RCZ	29
<b>Total PEUGEOT</b>		<b>3.240</b>
<i>PORSCHE</i>		
	911	10
	BOXSTER	2
	CAYENNE	50
	CAYMAN	2
	PANAMERA	11
<b>Total PORSCHE</b>		<b>75</b>

MES AGOSTO      AÑO 2010



*MATRICULACIONES DE TURISMO*

<i>MARCA</i>	<i>MODELO</i>	Agosto 2010
<i>RENAULT</i>		
	CLIO	620
	ESPACE	22
	FLUENCE	117
	GRAND ESPACE	23
	GRAND MODUS/MODUS	81
	KOLEOS	331
	LAGUNA	290
	MEGANE	1.813
	TWINGO	134
	WIND	6
<b>Total RENAULT</b>		<b>3.437</b>
<i>SAAB</i>		
	9-3	24
	9-5	14
<b>Total SAAB</b>		<b>38</b>
<i>SEAT</i>		
	ALHAMBRA	22
	ALTEA	575
	EXEO	335
	IBIZA	1.625
	LEON	1.120
<b>Total SEAT</b>		<b>3.677</b>
<i>SKODA</i>		
	FABIA	311
	OCTAVIA	298
	ROOMSTER	8
	SUPERB	119
	YETI	127
<b>Total SKODA</b>		<b>863</b>
<i>SMART</i>		
	SMART	76
<b>Total SMART</b>		<b>76</b>
<i>SSANGYONG</i>		

MES AGOSTO

AÑO 2010



*MATRICULACIONES DE TURISMO*

<i>MARCA</i>	<i>MODELO</i>	Agosto 2010
	ACTYON	56
	KYRON	73
	REXTON	32
	RODIUS	72
<b>Total SSANGYONG</b>		<b>233</b>
<i>SUBARU</i>		
	B9 TRIBECA	1
	FORESTER	33
	IMPREZA	22
	JUSTY	1
	LEGACY	21
<b>Total SUBARU</b>		<b>78</b>
<i>SUZUKI</i>		
	ALTO	86
	GRAND VITARA	25
	JIMNY	50
	KIZASHI	7
	SPLASH	3
	SWIFT	85
	SX4	108
<b>Total SUZUKI</b>		<b>364</b>
<i>TATA</i>		
	INDICA	12
<b>Total TATA</b>		<b>12</b>
<i>TOYOTA</i>		
	AURIS	853
	AVENSIS	187
	AYGO	180
	COROLLA	35
	HIGHLANDER	1
	IQ	33
	LAND CRUISER	130
	MR2	1
	PRIUS	255
	RAV 4	325
	URBAN CRUISER	38
	VERSO	220

**MES AGOSTO**

**AÑO 2010**



**MATRICULACIONES DE TURISMO**

<b>MARCA</b>	<b>MODELO</b>	<b>Agosto 2010</b>
	YARIS	479
<b>Total TOYOTA</b>		<b>2.737</b>
<b>VOLKSWAGEN</b>		
	BEETLE	7
	EOS	47
	FOX	1
	GOLF	964
	JETTA	16
	PASSAT	668
	POLO	651
	SCIROCCO II	167
	TIGUAN	363
	TOUAREG	50
	TOURAN	178
<b>Total VOLKSWAGEN</b>		<b>3.112</b>
<b>VOLVO</b>		
	C30	49
	C70	13
	S40	40
	S60	11
	S80	27
	V50	37
	V70	16
	XC60	102
	XC90	21
<b>Total VOLVO</b>		<b>316</b>
<b>TOTAL TURISMO</b>		<b>44.578</b>

**MES AGOSTO                    AÑO 2010**  
**MATRICULACIONES TURISMO**



<b>MARCA</b>	<b>Agosto 2010</b>	<b>Agosto 2009</b>	<b>%2010/2009</b>
ALFA ROMEO	203	275	-26,2%
ASTON MARTIN	4	1	300,0%
AUDI	1.877	2.568	-26,9%
B.M.W.	1.812	1.720	5,3%
BENTLEY	0	2	-100,0%
CADILLAC	0	2	-100,0%
CATERHAM	0	1	-100,0%
CHEVROLET	1.431	1.039	37,7%
CHRYSLER	13	61	-78,7%
CITROEN	3.500	4.477	-21,8%
COMARTH	1	0	--
DACIA	1.039	523	98,7%
DAIHATSU	3	12	-75,0%
DODGE	60	136	-55,9%
FERRARI	3	3	0,0%
FIAT	997	1.081	-7,8%
FORD	3.450	4.956	-30,4%
HONDA	442	1.058	-58,2%
HUMMER	0	6	-100,0%
HYUNDAI	2.801	1.294	116,5%
INFINITI	23	18	27,8%
IVECO	3	3	0,0%
JAGUAR	71	74	-4,1%
JEEP	51	126	-59,5%
K.T.M.	1	0	--
KIA	831	1.201	-30,8%
LADA	3	6	-50,0%
LAMBORGHINI	0	1	-100,0%
LANCIA	56	104	-46,2%
LAND ROVER	221	370	-40,3%
LEXUS	101	124	-18,5%
LINCOLN	0	1	-100,0%
MAHINDRA	2	4	-50,0%
MASERATI	2	4	-50,0%
MAZDA	400	827	-51,6%
MERCEDES	1.235	1.350	-8,5%
MINI	343	448	-23,4%
MITSUBISHI	460	416	10,6%
MORGAN	1	1	0,0%
NISSAN	1.887	2.991	-36,9%
OPEL	2.993	5.227	-42,7%
OTRAS MARCAS	0	1	-100,0%
PEUGEOT	3.240	5.410	-40,1%
PGO AUTOMOVIL	0	2	-100,0%
PONTIAC	0	2	-100,0%
PORSCHE	75	48	56,3%
QUATTRO	0	1	-100,0%
RENAULT	3.437	4.055	-15,2%
SAAB	38	101	-62,4%
SANTANA	0	3	-100,0%
SEAT	3.677	4.827	-23,8%
SKODA	863	1.093	-21,0%
SMART	76	109	-30,3%
SSANGYONG	233	283	-17,7%
SUBARU	78	75	4,0%

**MES AGOSTO      AÑO 2010**  
**MATRICULACIONES TURISMO**



<i><b>MARCA</b></i>	<b>Agosto 2010</b>	<b>Agosto 2009</b>	<b>%2010/2009</b>
SUZUKI	364	612	-40,5%
TATA	12	217	-94,5%
TOYOTA	2.737	4.957	-44,8%
VOLKSWAGEN	3.112	3.778	-17,6%
VOLVO	316	424	-25,5%
<b>Total Turismo</b>	<b>44.578</b>	<b>58.509</b>	<b>-23,8%</b>

**ACUM. ENERO - AGOSTO**  
**MATRICULACIONES TURISMO**

**AÑO 2010**



<b>MARCA</b>	<b>Acum. 2010</b>	<b>Acum. 2009</b>	<b>%2010/2009</b>
ALFA ROMEO	2.318	2.609	-11,2%
ASTON MARTIN	22	26	-15,4%
AUDI	30.312	27.301	11,0%
B.M.W.	23.058	20.457	12,7%
BENTLEY	16	22	-27,3%
BUICK	2	0	--
BYD	2	0	--
CADILLAC	15	37	-59,5%
CATERHAM	4	2	100,0%
CHEVROLET	17.153	12.136	41,3%
CHRYSLER	875	837	4,5%
CITROEN	61.459	53.994	13,8%
COMARTH	1	0	--
DACIA	14.285	4.812	196,9%
DAIHATSU	38	93	-59,1%
DODGE	1.119	1.497	-25,3%
FERRARI	61	58	5,2%
FIAT	18.612	10.512	77,1%
FORD	59.327	51.236	15,8%
G.M.C.	1	1	0,0%
GARBI	2	0	--
HONDA	8.394	11.364	-26,1%
HUMMER	8	27	-70,4%
HYUNDAI	22.082	10.354	113,3%
INFINITI	216	170	27,1%
IVECO	26	30	-13,3%
JAGUAR	796	799	-0,4%
JEEP	982	1.133	-13,3%
K.T.M.	6	0	--
KIA	11.995	9.899	21,2%
LADA	55	46	19,6%
LAMBORGHINI	4	6	-33,3%
LANCIA	1.350	1.458	-7,4%
LAND ROVER	3.579	2.748	30,2%
LEXUS	1.274	1.345	-5,3%
LINCOLN	2	2	0,0%
LOTUS	5	2	150,0%
MAHINDRA	24	32	-25,0%
MARTORELLI	0	1	-100,0%
MASERATI	34	29	17,2%
MAZDA	7.105	7.018	1,2%
MERCEDES	20.718	19.399	6,8%
MERCURY	4	3	33,3%
MINI	5.666	5.112	10,8%
MITSUBISHI	5.582	4.469	24,9%
MORGAN	2	6	-66,7%
NISSAN	29.649	22.294	33,0%
OPEL	53.683	41.843	28,3%
OTRAS MARCAS	0	6	-100,0%
PEUGEOT	63.239	50.798	24,5%
PGO AUTOMOVIL	0	5	-100,0%
PONTIAC	3	2	50,0%
PORSCHE	886	612	44,8%
PROTON	0	1	-100,0%
QUATTRO	4	9	-55,6%
RENAULT	61.449	53.620	14,6%
ROLLS ROYCE	7	0	--
SAAB	418	1.152	-63,7%

**ACUM. ENERO - AGOSTO**  
**MATRICULACIONES TURISMO**

**AÑO 2010**



<i>MARCA</i>	<b>Acum. 2010</b>	<b>Acum. 2009</b>	<b>%2010/2009</b>
SANTANA	6	97	-93,8%
SATURN	5	4	25,0%
SCION	1	3	-66,7%
SEAT	68.017	55.312	23,0%
SECMA	1	0	--
SKODA	14.560	11.703	24,4%
SMART	2.175	2.607	-16,6%
SSANGYONG	2.921	2.135	36,8%
SUBARU	1.221	970	25,9%
SUZUKI	6.280	5.774	8,8%
TATA	631	1.274	-50,5%
THINK	15	0	--
TOYOTA	36.796	34.787	5,8%
UROVESA	0	5	-100,0%
VOLKSWAGEN	64.132	48.446	32,4%
VOLVO	6.215	5.262	18,1%
WIESMANN	1	0	--
<b>Total Turismo</b>	<b>730.906</b>	<b>599.803</b>	<b>21,9%</b>