

Matriculaciones de Automóviles de turismo

Julio 2010

	Julio			Enero-Julio		
	2010	2009	%10/09	2010	2009	%10/09
Automóviles de turismo	82.167	108.221	-24,1	686.328	541.294	26,8

Top 10 Automóviles de turismo

Top Marcas				Top Modelos			
Julio		Enero-Julio		Julio		Enero-Julio	
1º SEAT	8.816	SEAT	64.340	MEGANE	4.838	MEGANE	32.323
2º VOLKSWAGEN	8.418	VOLKSWAGEN	61.020	IBIZA	3.926	IBIZA	29.441
3º RENAULT	8.159	PEUGEOT	59.999	LEON	3.034	C4	25.541
4º PEUGEOT	6.985	RENAULT	58.012	C4	3.033	207	22.066
5º CITROEN	6.595	CITROEN	57.959	QASHQAI	2.997	QASHQAI	20.551
6º FORD	5.848	FORD	55.877	207	2.701	GOLF	19.814
7º OPEL	4.837	OPEL	50.690	GOLF	2.621	LEON	18.599
8º NISSAN	3.871	TOYOTA	34.059	POLO	2.336	CORSA	18.386
9º TOYOTA	3.718	AUDI	28.435	FOCUS	2.234	FIESTA	18.313
10º AUDI	3.173	NISSAN	27.762	CLIO	1.809	308	17.425



















Automóviles de turismo: Detalle por carburante (Cuota)

	Ene.	Feb.	Mar.	Abr.	May.	Jun.	Jul.	Ago.	Sep.	Oct.	Nov.	Dic.	Año
Gasolina	30	32	31	29	32	30	30	--	--	--	--	--	30
Diesel	70	68	69	71	68	70	70	--	--	--	--	--	70

Automóviles de turismo: Detalle por segmentos

	Julio			Enero-Julio		
	Unidades	Cuota	%10/09	Unidades	Cuota	%10/09
Micro	3.740	4,6	-15,3	35.366	5,2	52,8
Pequeño	21.468	26,1	-22,3	190.553	27,8	34,2
Medio-Bajo	25.194	30,7	-29,5	200.430	29,2	14,3
Medio-Alto	11.280	13,7	-26,1	90.130	13,1	20,2
Deportivo	751	0,9	7,6	5.548	0,8	32,4
Ejecutivo	1.487	1,8	-4,4	8.412	1,2	1,2
Lujo	122	0,1	-29,9	796	0,1	-18,2
Monovl. Pequeño	8.773	10,7	-34,5	80.390	11,7	35,1
Monovol. Grande	819	1,0	-39,4	9.351	1,4	21,6
TT pequeño	1.815	2,2	-0,1	14.877	2,2	41,2
TT medio	5.276	6,4	12,4	40.944	6,0	59,3
TT Grande	518	0,6	7,9	4.025	0,6	45,0
TT lujo	924	1,1	-7,0	5.506	0,8	-10,3

Automóviles de turismo: Comunidades autónomas

	Julio			Enero-Julio		
	Unidades	Cuota	%10/09	Unidades	Cuota	%10/09
 Andalucía	9.713	11,8	-34,9	87.381	12,7	21,2
 Aragón	1.583	1,9	-38,1	14.487	2,1	9,4
 Asturias	1.179	1,4	-49,8	11.845	1,7	-4,8
 Baleares	1.533	1,9	-37,6	19.634	2,9	47,2
 Canarias	4.873	5,9	25,5	20.699	3,0	22,0
 Cantabria	682	0,8	-44,6	7.123	1,0	14,8
 Castilla La Mancha	3.620	4,4	-6,8	24.764	3,6	37,3
 Castilla Leon	2.682	3,3	-48,8	28.686	4,2	11,7
 Cataluña	12.407	15,1	-24,1	98.349	14,3	28,1
 Ceuta y Melilla	244	0,3	-31,7	1.745	0,3	-4,4
 Comunidad Valenciana	6.857	8,3	-35,3	72.773	10,6	40,3
 Extremadura	1.032	1,3	-48,8	11.153	1,6	21,6
 Galicia	3.378	4,1	-46,3	33.380	4,9	11,5
 La Rioja	360	0,4	-39,6	3.166	0,5	13,0
 Madrid	26.622	32,4	1,0	201.421	29,3	36,6
 Murcia	1.647	2,0	-39,4	14.527	2,1	24,8
 Navarra	633	0,8	-55,8	7.931	1,2	-1,1
 País Vasco	3.122	3,8	-37,4	27.264	4,0	14,8

Comentario:

La matriculación de **automóviles de turismo** en el mes de Julio, que tradicionalmente es el mes de mayor volumen del año, ha disminuido un 24,1% con respecto al mismo mes del pasado año, después de diez meses de crecimientos consecutivos, habiéndose matriculado 82.167 unidades. El volumen del mes de julio se sitúa en cifras de 1995, es decir, hace quince años. Una vez finalizado el Plan 2000E y con la subida de dos puntos del IVA, se esperaba un descenso del mercado, pero la caída se ha agudizado de forma alarmante en la segunda parte del mes. Además, la brusca caída de los pedidos por encima del 60% en el mes de julio, anticipa un empeoramiento de la situación en los próximos meses.

La caída previsible para el segundo semestre del año, se sitúa en algo más del 30%, con casi 164.000 unidades menos que el segundo semestre de 2009. El escenario económico actual, con las medidas para la reducción del déficit público, las elevadas cifras de desempleo y la negativa evolución del consumo privado, junto a otros motivos tanto económicos como financieros, hace prever una reducción de las cifras del mercado español en el conjunto del año. Todo ello afectará de forma negativa al empleo en las redes de concesionarios, así como en los planes de producción de nuestras factorías.

Después de 13 meses consecutivos con incrementos en la demanda del mercado particular, las cifras de Julio muestran una caída de ésta del 45,7% aunque mantiene un alza del 17,2% en lo que llevamos de año. En lo que se refiere a las empresas no alquiladoras, continúan con una buena evolución, con avances del 21,8% en el mes y del 28% en Enero-Julio. Por su parte, el mercado alquilador, muestra tasas interanuales positivas tanto en el mes (+46,3%) como en lo que llevamos de año (+73,3%).

MES JULIO

AÑO 2010



MATRICULACIONES DE TURISMO

<i>MARCA</i>	<i>MODELO</i>	Julio 2010
<hr/>		
<i>ALFA ROMEO</i>		
<hr/>		
	ALFA 147	16
	ALFA 159	40
	ALFA GT	22
	BRERA	3
	GIULIETTA	182
	MITO	93
<hr/>		
Total ALFA ROMEO		356
 <i>ASTON MARTIN</i>		
<hr/>		
	DB9	1
	RAPIDE	2
	VANQUISH	1
<hr/>		
Total ASTON MARTIN		4
 <i>AUDI</i>		
<hr/>		
	A1	83
	A3	932
	A4	941
	A5	310
	A6	355
	A8	24
	Q5	413
	Q7	78
	R8	1
	RS5	3
	RS6	2
	TT COUPE	27
	TT ROADSTER	4
<hr/>		
Total AUDI		3.173
 <i>B.M.W.</i>		
<hr/>		
	SERIE 1	711
	SERIE 3	613
	SERIE 5	414
	SERIE 6	2
	SERIE 7	17
	X1	560
	X3	131
	X5	155
	X6	98

MES JULIO

AÑO 2010



MATRICULACIONES DE TURISMO

<i>MARCA</i>	<i>MODELO</i>	Julio 2010
	Z4	33
Total B.M.W.		2.734
<i>BENTLEY</i>		
	CONTINENTAL	1
Total BENTLEY		1
<i>CATERHAM</i>		
	SUPER SEVEN	1
Total CATERHAM		1
<i>CHEVROLET</i>		
	AVEO	595
	CAPTIVA	194
	CRUZE	455
	EPICA	59
	HHR	1
	LACETTI	46
	MATIZ	1
	NUBIRA	6
	SPARK	102
Total CHEVROLET		1.459
<i>CHRYSLER</i>		
	GRAND VOYAGER	34
	TOWN & COUNTRY	1
Total CHRYSLER		35
<i>CITROEN</i>		
	C-CROSSER	46
	C1	239
	C2	14
	C3	1.606
	C4	3.033
	C5	483
	C6	5
	C8	39
	DS3	219
	XSARA	911

MES JULIO

AÑO 2010



MATRICULACIONES DE TURISMO

<i>MARCA</i>	<i>MODELO</i>	Julio 2010
Total CITROEN		6.595
<i>DACIA</i>		
	DUSTER	309
	LOGAN	163
	SANDERO	853
Total DACIA		1.325
<i>DAIHATSU</i>		
	SIRION	1
Total DAIHATSU		1
<i>DODGE</i>		
	AVENGER	7
	CALIBER	11
	JOURNEY	85
	NITRO	5
Total DODGE		108
<i>FERRARI</i>		
	430	1
	458	4
	599	1
Total FERRARI		6
<i>FIAT</i>		
	500	438
	BRAVO	201
	CROMA	10
	LINEA	55
	MULTIPLA	1
	PANDA	370
	PUNTO	610
	SEDICI	16
	ULYSSE	5
Total FIAT		1.706
<i>FORD</i>		
	CMAX	184

MES JULIO

AÑO 2010



MATRICULACIONES DE TURISMO

<i>MARCA</i>	<i>MODELO</i>	Julio 2010
	FIESTA	1.437
	FOCUS	2.234
	FUSION	46
	GALAXY	24
	KA	193
	KUGA	959
	MONDEO	629
	MUSTANG	1
	S-MAX	141
Total FORD		5.848

HONDA

	ACCORD	195
	CIVIC	203
	CR-Z	13
	CRV	323
	INSIGHT	11
	JAZZ II	36
Total HONDA		781

HYUNDAI

	AZERA	2
	I10	349
	I20	420
	I30	865
	i800	18
	IX35	424
	IX55	19
	SANTA FE	3
	SONATA	34
	TUCSON	4
Total HYUNDAI		2.138

INFINITI

	EX30	1
	FX30	7
	FX35	1
	FX37	11
	FX50	2
	G37	4
	M37	5
	QX56	1

MES JULIO

AÑO 2010



MATRICULACIONES DE TURISMO

<i>MARCA</i>	<i>MODELO</i>	Julio 2010
Total INFINITI		32
<i>JAGUAR</i>		
	XF	107
	XJ	26
	XK8	4
	XKR	4
Total JAGUAR		141
<i>JEEP</i>		
	CHEROKEE	22
	COMMANDER	1
	COMPASS	18
	GRAND CHEROKEE	33
	WRANGLER	20
Total JEEP		94
<i>K.T.M.</i>		
	X-BOW	3
Total K.T.M.		3
<i>KIA</i>		
	CARENS	19
	CEED	540
	PICANTO	110
	RIO	28
	SORENTO	137
	SOUL	59
	SPORTAGE	85
	VENGA	78
Total KIA		1.056
<i>LADA</i>		
	NIVA	2
Total LADA		2
<i>LAMBORGHINI</i>		
	GALLARDO	1

MES JULIO

AÑO 2010



MATRICULACIONES DE TURISMO

<i>MARCA</i>	<i>MODELO</i>	Julio 2010
Total LAMBORGHINI		1
<i>LANCIA</i>		
	DELTA	196
	MUSA	33
	PHEDRA	13
	Y	19
Total LANCIA		261
<i>LAND ROVER</i>		
	DEFENDER	56
	DISCOVERY	113
	FREELANDER	201
	RANGE ROVER	71
Total LAND ROVER		441
<i>LEXUS</i>		
	GS	12
	IS	65
	LS	6
	RX	54
	SC	1
Total LEXUS		138
<i>LOTUS</i>		
	EXIGE	1
Total LOTUS		1
<i>MAHINDRA</i>		
	GOA	4
Total MAHINDRA		4
<i>MASERATI</i>		
	GRAN CABRIO	2
	GRAN TURISMO	3
	QUATTROPORTE	2
	SPYDER II	1
Total MASERATI		8

MES JULIO

AÑO 2010



MATRICULACIONES DE TURISMO

<i>MARCA</i>	<i>MODELO</i>	Julio 2010
<hr/>		
<i>MAZDA</i>		
<hr/>		
	CX-7	145
	CX-9	2
	MAZDA2	114
	MAZDA3	184
	MAZDA5	49
	MAZDA6	128
	MX-5	7
<hr/>		
Total MAZDA		629
<i>MERCEDES</i>		
<hr/>		
	CLASE A	493
	CLASE B	532
	CLASE C	1.123
	CLASE CLC	143
	CLASE CLK	1
	CLASE CLS	6
	CLASE E	454
	CLASE G	5
	CLASE GL	4
	CLASE GLK	100
	CLASE ML	91
	CLASE R	18
	CLASE S	24
	CLASE SL	1
	CLASE SLK	7
	MAYBACH	1
	SLS AMG	5
	VIANO	98
<hr/>		
Total MERCEDES		3.106
<i>MERCURY</i>		
<hr/>		
	MOUNTAINEER	1
<hr/>		
Total MERCURY		1
<i>MINI</i>		
<hr/>		
	MINI	777
<hr/>		
Total MINI		777
<i>MITSUBISHI</i>		
<hr/>		

MES JULIO

AÑO 2010



MATRICULACIONES DE TURISMO

<i>MARCA</i>	<i>MODELO</i>	Julio 2010
	ASX	234
	COLT	16
	GALANT	1
	GRANDIS	10
	LANCER	98
	MONTERO	183
	OUTLANDER	112
Total MITSUBISHI		654
<i>NISSAN</i>		
	CUBE	13
	MICRA	264
	MURANO	1
	NOTE	360
	PATHFINDER	53
	PIXO	125
	QASHQAI	2.997
	X-TRAIL	52
	Z350	2
	Z370	4
Total NISSAN		3.871
<i>OPEL</i>		
	AGILA	12
	ANTARA	38
	ASTRA	1.677
	CORSA	1.336
	INSIGNIA	1.004
	MERIVA	310
	TIGRA	1
	ZAFIRA	459
Total OPEL		4.837
<i>PEUGEOT</i>		
	107	126
	206	363
	207	2.701
	3008	559
	307	2
	308	1.778
	4007	44
	407	629

MES JULIO

AÑO 2010



MATRICULACIONES DE TURISMO

<i>MARCA</i>	<i>MODELO</i>	Julio 2010
	5008	652
	607	15
	807	55
	RCZ	61
Total PEUGEOT		6.985
<i>PORSCHE</i>		
	911	11
	BOXSTER	3
	CAYENNE	148
	CAYMAN	4
	PANAMERA	29
Total PORSCHE		195
<i>RENAULT</i>		
	CLIO	1.809
	ESPACE	58
	FLUENCE	251
	GRAND ESPACE	56
	GRAND MODUS/MODUS	121
	KOLEOS	243
	LAGUNA	651
	MEGANE	4.838
	TWINGO	124
	WIND	8
Total RENAULT		8.159
<i>SAAB</i>		
	9-3	41
	9-5	7
Total SAAB		48
<i>SANTANA</i>		
	ANIBAL	1
Total SANTANA		1
<i>SATURN</i>		
	SC1	1
Total SATURN		1

MES JULIO

AÑO 2010



MATRICULACIONES DE TURISMO

<i>MARCA</i>	<i>MODELO</i>	Julio 2010
<i>SEAT</i>		
	ALHAMBRA	60
	ALTEA	1.163
	EXEO	633
	IBIZA	3.926
	LEON	3.034
Total SEAT		8.816
<i>SECMA</i>		
	F16	1
Total SECMA		1
<i>SKODA</i>		
	FABIA	773
	OCTAVIA	555
	ROOMSTER	22
	SUPERB	158
	YETI	136
Total SKODA		1.644
<i>SMART</i>		
	SMART	186
Total SMART		186
<i>SSANGYONG</i>		
	ACTYON	62
	KYRON	71
	REXTON	27
	RODIUS	102
Total SSANGYONG		262
<i>SUBARU</i>		
	FORESTER	52
	IMPREZA	24
	JUSTY	1
	LEGACY	43
Total SUBARU		120

MES JULIO

AÑO 2010



MATRICULACIONES DE TURISMO

<i>MARCA</i>	<i>MODELO</i>	Julio 2010
<i>SUZUKI</i>		
	ALTO	113
	GRAND VITARA	51
	JIMNY	62
	SPLASH	4
	SWIFT	94
	SX4	117
Total SUZUKI		441
<i>TATA</i>		
	INDICA	17
	INDIGO	1
	SAFARI	1
Total TATA		19
<i>THINK</i>		
	CITY	2
Total THINK		2
<i>TOYOTA</i>		
	AURIS	889
	AVENSIS	276
	AYGO	390
	COROLLA	47
	IQ	64
	LAND CRUISER	182
	PRIUS	320
	RAV 4	449
	URBAN CRUISER	35
	VERSO	320
	YARIS	746
Total TOYOTA		3.718
<i>VOLKSWAGEN</i>		
	BEETLE	9
	EOS	96
	FOX	5
	GOLF	2.621
	JETTA	27
	PASSAT	1.801

MES JULIO

AÑO 2010



MATRICULACIONES DE TURISMO

<i>MARCA</i>	<i>MODELO</i>	Julio 2010
	PHAETON	4
	POLO	2.336
	SCIROCCO II	318
	TIGUAN	769
	TOUAREG	140
	TOURAN	292
Total VOLKSWAGEN		8.418
<i>VOLVO</i>		
	C30	84
	C70	39
	S40	120
	S60	34
	S80	56
	V50	83
	V70	60
	XC60	286
	XC90	61
Total VOLVO		823
TOTAL TURISMO		82.167

MES JULIO**AÑO 2010****MATRICULACIONES TURISMO**

MARCA	Julio 2010	Julio 2009	%2010/2009
ALFA ROMEO	356	424	-16,0%
ASTON MARTIN	4	4	0,0%
AUDI	3.173	4.395	-27,8%
B.M.W.	2.734	4.135	-33,9%
BENTLEY	1	4	-75,0%
CADILLAC	0	4	-100,0%
CATERHAM	1	0	--
CHEVROLET	1.459	1.903	-23,3%
CHRYSLER	35	91	-61,5%
CITROEN	6.595	10.155	-35,1%
DACIA	1.325	824	60,8%
DAIHATSU	1	15	-93,3%
DODGE	108	380	-71,6%
FERRARI	6	10	-40,0%
FIAT	1.706	1.647	3,6%
FORD	5.848	8.773	-33,3%
HONDA	781	1.889	-58,7%
HUMMER	0	1	-100,0%
HYUNDAI	2.138	1.974	8,3%
INFINITI	32	25	28,0%
IVECO	0	9	-100,0%
JAGUAR	141	109	29,4%
JEEP	94	172	-45,3%
K.T.M.	3	0	--
KIA	1.056	1.342	-21,3%
LADA	2	6	-66,7%
LAMBORGHINI	1	0	--
LANCIA	261	224	16,5%
LAND ROVER	441	380	16,1%
LEXUS	138	238	-42,0%
LOTUS	1	1	0,0%
MAHINDRA	4	5	-20,0%
MARTORELLI	0	1	-100,0%
MASERATI	8	5	60,0%
MAZDA	629	1.144	-45,0%
MERCEDES	3.106	3.530	-12,0%
MERCURY	1	0	--
MINI	777	1.011	-23,1%
MITSUBISHI	654	843	-22,4%
NISSAN	3.871	4.246	-8,8%
OPEL	4.837	7.959	-39,2%
OTRAS MARCAS	0	2	-100,0%
PEUGEOT	6.985	9.696	-28,0%
PORSCHE	195	123	58,5%
QUATTRO	0	1	-100,0%
RENAULT	8.159	10.257	-20,5%
SAAB	48	154	-68,8%
SANTANA	1	8	-87,5%
SATURN	1	1	0,0%
SCION	0	2	-100,0%
SEAT	8.816	10.987	-19,8%
SECMA	1	0	--
SKODA	1.644	2.104	-21,9%
SMART	186	262	-29,0%
SSANGYONG	262	421	-37,8%
SUBARU	120	185	-35,1%

SUZUKI	441	904	-51,2%
TATA	19	291	-93,5%
THINK	2	0	--
TOYOTA	3.718	6.005	-38,1%
VOLKSWAGEN	8.418	8.087	4,1%
VOLVO	823	853	-3,5%
Total Turismo	82.167	108.221	-24,1%

ACUM. ENERO - JULIO

AÑO 2010

MATRICULACIONES TURISMO

<i>MARCA</i>	Acum. 2010	Acum. 2009	%2010/2009
ALFA ROMEO	2.115	2.334	-9,4%
ASTON MARTIN	18	25	-28,0%
AUDI	28.435	24.733	15,0%
B.M.W.	21.246	18.737	13,4%
BENTLEY	16	20	-20,0%
BUICK	2	0	--
BYD	2	0	--
CADILLAC	15	35	-57,1%
CATERHAM	4	1	300,0%
CHEVROLET	15.722	11.097	41,7%
CHRYSLER	862	776	11,1%
CITROEN	57.959	49.517	17,0%
DACIA	13.246	4.289	208,8%
DAIHATSU	35	81	-56,8%
DODGE	1.059	1.361	-22,2%
FERRARI	58	55	5,5%
FIAT	17.615	9.431	86,8%
FORD	55.877	46.280	20,7%
G.M.C.	1	1	0,0%
GARBI	2	0	--
HONDA	7.952	10.306	-22,8%
HUMMER	8	21	-61,9%
HYUNDAI	19.281	9.060	112,8%
INFINITI	193	152	27,0%
IVECO	23	27	-14,8%
JAGUAR	725	725	0,0%
JEEP	931	1.007	-7,5%
K.T.M.	5	0	--
KIA	11.164	8.698	28,4%
LADA	52	40	30,0%
LAMBORGHINI	4	5	-20,0%
LANCIA	1.294	1.354	-4,4%
LAND ROVER	3.358	2.378	41,2%
LEXUS	1.173	1.221	-3,9%
LINCOLN	2	1	100,0%
LOTUS	5	2	150,0%
MAHINDRA	22	28	-21,4%
MARTORELLI	0	1	-100,0%
MASERATI	32	25	28,0%
MAZDA	6.705	6.191	8,3%
MERCEDES	19.483	18.049	7,9%
MERCURY	4	3	33,3%
MINI	5.323	4.664	14,1%
MITSUBISHI	5.122	4.053	26,4%
MORGAN	1	5	-80,0%
NISSAN	27.762	19.303	43,8%
OPEL	50.690	36.616	38,4%
OTRAS MARCAS	0	5	-100,0%
PEUGEOT	59.999	45.388	32,2%
PGO AUTOMOVIL	0	3	-100,0%
PONTIAC	3	0	--
PORSCHE	811	564	43,8%
PROTON	0	1	-100,0%
QUATTRO	4	8	-50,0%
RENAULT	58.012	49.565	17,0%
ROLLS ROYCE	7	0	--
SAAB	380	1.051	-63,8%
SANTANA	6	94	-93,6%
SATURN	5	4	25,0%

SCION	1	3	-66,7%
SEAT	64.340	50.485	27,4%
SECMA	1	0	--
SKODA	13.697	10.610	29,1%
SMART	2.099	2.498	-16,0%
SSANGYONG	2.688	1.852	45,1%
SUBARU	1.143	895	27,7%
SUZUKI	5.916	5.162	14,6%
TATA	619	1.057	-41,4%
THINK	15	0	--
TOYOTA	34.059	29.830	14,2%
UROVESA	0	5	-100,0%
VOLKSWAGEN	61.020	44.668	36,6%
VOLVO	5.899	4.838	21,9%
WIESMANN	1	0	--
Total Turismo	686.328	541.294	26,8%